



FIRST

CAPITAL MARKETS

Informe Semanal

Del 22 al 25 de Junio de 2021



Plano Internacional

El mercado norteamericano vuelve a operar esta semana en zona de máximos históricos, luego de recuperar rápidamente las caídas que se habían generado luego de los anuncios de la Reserva Federal el miércoles pasado. Además, el presidente Joe Biden anunció que se llegó a un acuerdo con el Senado para comenzar a implementar el plan de infraestructura que extendería la recuperación del país, el monto total de los proyectos asciende a 1,2 Bln y será focalizado en carreteras, puentes e infraestructura.

De esta manera, el índice **S&P 500 tuvo una variación semanal de 0,45% terminando en los 4260pts.**

El DXY cierra esta semana en 91,8 USD con una caída del 0,5%. El principal ETF de Brasil, EWZ subió en la semana 0,6% ubicándose en los 41,2 USD, por su parte el Real se encuentra en 4,95 con una apreciación en la semana de 1,95% frente al dólar.

Por otro lado, las tasas a lo largo de la curva de rendimientos cayeron en la semana con una **10Y** cerrando el día viernes **en 1,545%.**

Plano Local

Argentina fue recategorizada por el MSCI y dejó de ser considerado un país emergente para pasar a la categoría Stand Alone, si bien se esperaba una reclasificación, fue una sorpresa no haber ingresado en los mercados de Frontera donde quizá cabía la posibilidad que ingresen algunos fondos y capitales de riesgo a activos argentinos. Frente a esta noticia los Bonos soberanos en dólares y el mercado de Renta Variable operan con importantes caídas en el cierre de la semana.

En cuanto a política monetaria, la **tasa LELIQ concluyó la semana en 38%.** En el plano monedas, el dólar mayorista escaló a **\$95,59 (+0,22% en la semana)**, mientras que las brechas tanto locales (MEP) como para giros al exterior (CCL) concluyeron en niveles de **70,5% (\$163,5) y 75,15% (\$167,1)** sobre spot, respectivamente (t+2).

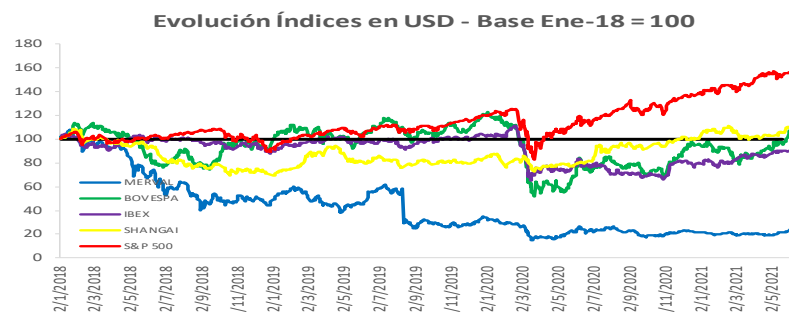
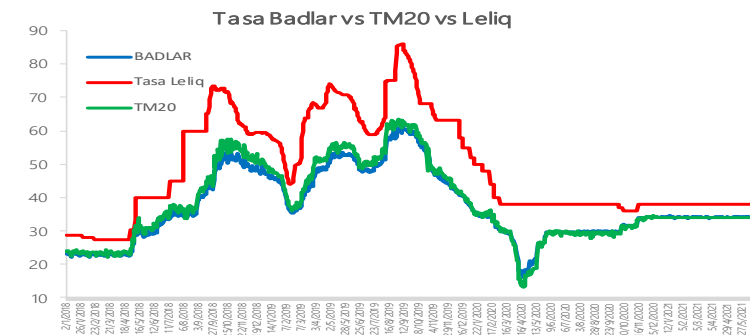
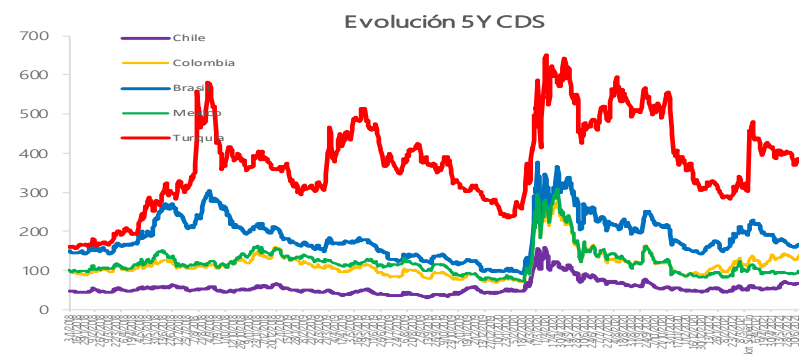
Newsletter Semanal

Resumen de Mercado



FIRST
CAPITAL MARKETS

	25/6/2021	2/6/2021	Var. Semanal	MTD (3)	YTD (2)
Tasas de Referencia					
US 10Y	1,50%	1,59%	-1,21 bps	-9,05 bps	57,23 bps
BADLAR Privados (1)	34,19%	34,13%	6,25 bps	37,50 bps	6,25 bps
Tasa LELIQs (1)	38,00%	38,00%	0,00 bps	0,00 bps	0,00 bps
(1) Tasas calculadas como TNA (2) Variación acumulada desde principio de año					
MONEDAS					
Dólar A 3500 (ARS:USD)	95,60	94,78	0,30%	0,87%	13,94%
Dólar MEP (ARS:USD)	163,64	161,62	2,86%	1,25%	16,91%
Dólar CCL (ARS:USD)	165,62	166,81	1,42%	-0,71%	18,03%
Dólar / Euro (USD:EUR)	1,19	1,22	-0,53%	-2,29%	-2,33%
DXY (Dollar Index)	91,84	89,91	0,78%	2,15%	1,67%
Real / Dólar (BRL:USD)	4,96	5,08	-1,95%	-2,36%	-5,00%
MERCADOS (Índices) (3)					
América					
Merval	391,03	366,26	-5,51%	6,76%	7,11%
S&P 500 (USA)	4.280,16	4.208,12	1,34%	1,71%	14,58%
Nasdaq (USA)	14.372,34	13.756,33	2,37%	4,48%	11,42%
DowJones (USA)	34.435,54	34.600,38	1,18%	-0,48%	13,26%
VIX (USA)	15,34	17,48	-15,48%	-12,24%	-29,31%
Bovespa (Brasil)	25.642,55	25.535,22	17,06%	0,42%	12,29%
Europa					
DAX (Alemania)	18.620,31	19.049,35	-1,18%	-2,25%	10,55%
CAC 40 (Francia)	7.901,08	7.962,12	-0,98%	-0,77%	15,76%
IBEX 35 (España)	10.850,34	11.208,72	-1,69%	-3,20%	8,93%
COMMODITIES (CHICAGO)					
Soja (USD/Ton.)	488,56	574,08	-8,20%	-14,90%	5,94%
Maíz (USD/Ton.)	250,59	265,75	-5,42%	-5,70%	39,43%
Trigo (USD/Ton.)	234,04	252,59	-3,89%	-7,35%	3,70%
Petróleo WT1 (USD/Barril)	74,21	68,79	3,03%	7,88%	56,23%
Oro (USD/Onza Troy)	1.777,38	1.907,94	-1,91%	-6,84%	-5,01%



Newsletter Semanal

Cauciones, CHPD y Pagarés



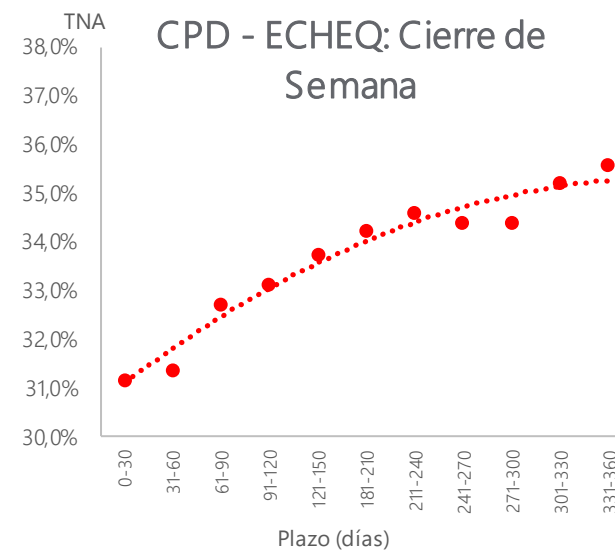
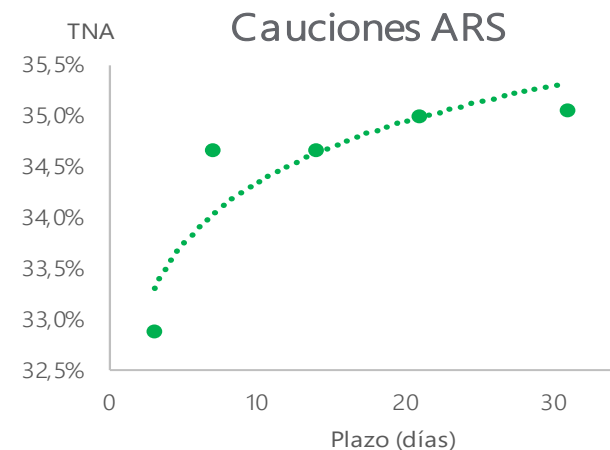
FIRST
CAPITAL MARKETS

CAUCIONES EN ARS Y USD: FECHA 25/06

Plazo (días)	Moneda	TNA Prom.	Monto Contado	Monto Futuro
3	ARS	32,88%	\$ 64.521.851.746	\$ 64.579.977.791
7	ARS	34,67%	\$ 5.323.665.937	\$ 5.359.068.376
14	ARS	34,66%	\$ 115.680.950	\$ 117.218.950
21	ARS	34,99%	\$ 13.329.896	\$ 13.598.285
31	ARS	35,06%	\$ 105.478.969	\$ 108.631.726
7	USD	0,75%	\$ 2.950.111	\$ 2.950.540

CHPD & ECHEQ (ARS): FECHA 25/06

Plazo (días)	TNA Prom.	Monto Nominal	Cant. Negociada
0-30	31,14%	9.558.961,53	14
31-60	31,35%	58.514.103,12	76
61-90	32,71%	74.005.667,22	86
91-120	33,12%	92.396.555,71	83
121-150	33,72%	151.010.950,61	241
181-210	34,20%	18.942.848,89	21
211-240	34,59%	17.275.795,02	23
241-270	34,38%	51.990.384,00	40
271-300	34,38%	24.995.613,19	15
301-330	35,19%	92.909.092,51	48
331-360	35,57%	284.371.993,36	139



Newsletter Semanal

Títulos Públicos

Ticker	Maturity	Próx. Vto	TIR	Duration	Precio	Paridad	Ley
SOBERANOS TASA DE REFERENCIA FIJA							
TO23	17/10/2023	17/10/2021	48,32%	1,8	65,40	63,48%	Arg.
TO26	17/10/2026	17/10/2021	50,88%	1,5	44,38	43,12%	Arg.

SOBERANOS AJUSTADOS POR CER							
TX21	5/8/2021	5/8/2021	-6,51%	0,1	165,1	108,35%	Arg.
T2X2	20/9/2022	20/9/2021	3,14%	1,2	148,3	98,94%	Arg.
TX22	18/3/2022	18/9/2021	1,66%	0,7	156,8	99,63%	Arg.
TX23	25/3/2023	25/9/2021	3,46%	1,7	151,2	96,57%	Arg.
TX24	25/3/2024	25/9/2021	4,97%	2,7	143,0	91,34%	Arg.
TX26	4/11/2026	4/5/2021	-0,55%	5,3	115,6	113,74%	Arg.
TX28	4/11/2028	4/5/2021	0,25%	5,9	115,6	113,51%	Arg.
PR13	15/3/2024	15/7/2021	-4,22%	1,4	730,1	109,19%	Arg.
DICP	31/12/2033	30/6/2021	8,38%	5,8	2450,0	87,33%	Arg.
PARP	31/12/2038	30/9/2021	10,81%	10,1	896,0	41,18%	Arg.
CUAP	31/12/2045	30/6/2021	9,79%	11,5	1380,0	45,25%	Arg.

Ticker	Maturity	Próx. Vto	TIR	Duration	Precio	Paridad	Ley
SOBERANOS EN DÓLARES							
AL29	9/7/2029	9/7/2021	21,73%	4,5	37,5	36,96%	Arg.
AL30	9/7/2030	9/7/2021	21,09%	4,9	35,1	35,07%	Arg.
AL35	9/7/2035	9/7/2021	17,58%	7,7	32,1	32,05%	Arg.
AE38	9/1/2038	9/7/2021	18,50%	6,5	36,5	36,39%	Arg.
AL41	9/7/2041	9/7/2021	16,34%	7,3	35,1	35,04%	Arg.
GD29	9/7/2029	9/7/2021	20,14%	4,6	40,0	39,49%	N.Y.
GD30	9/7/2030	9/7/2021	19,47%	4,9	37,8	37,73%	N.Y.
GD35	9/7/2035	9/7/2021	16,99%	7,8	33,5	33,44%	N.Y.
GD38	9/1/2038	9/7/2021	17,34%	6,6	39,1	39,04%	N.Y.
GD41	9/7/2041	9/7/2021	15,57%	7,5	37,0	36,94%	N.Y.
GD46	9/7/2046	9/7/2021	16,94%	7,0	34,0	33,94%	N.Y.

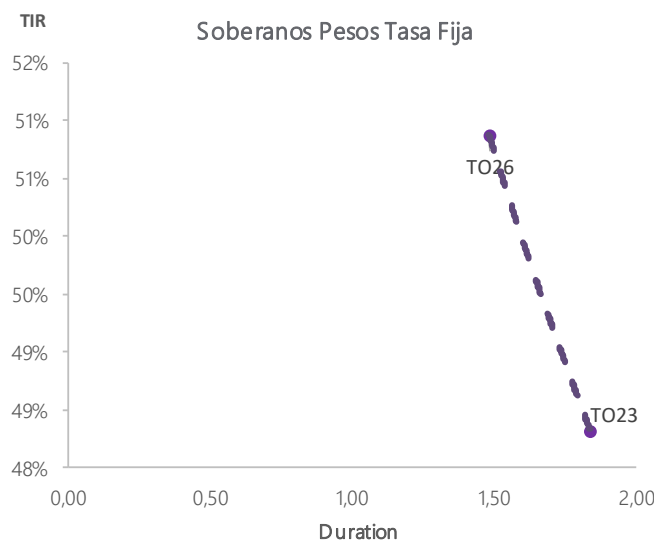
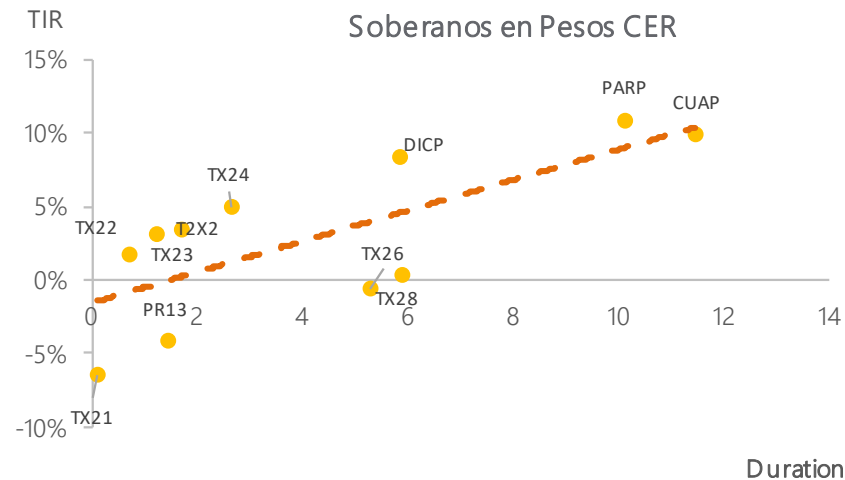
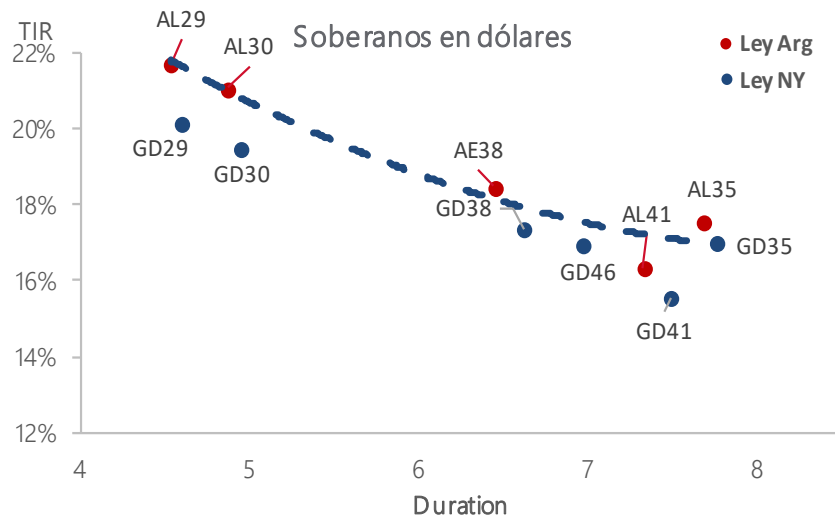
SOBERANOS DOLLAR LINKED							
T2V1	30/11/2021	30/5/2021	3,45%	1,1	92,10	85,77%	Arg.
TV22	29/4/2022	30/4/2021	2,10%	1,5	92,80	86,42%	Arg.

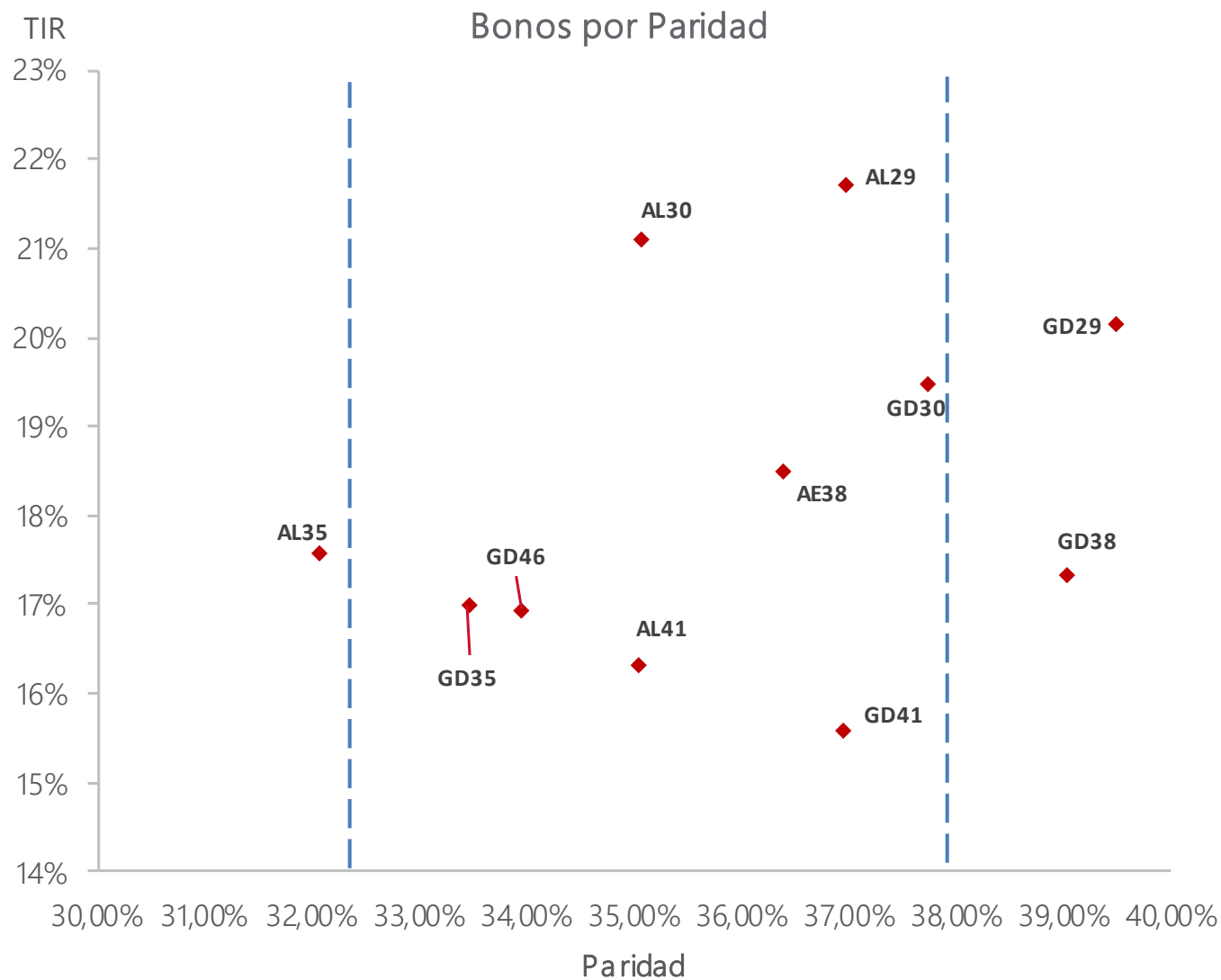
Newsletter Semanal

Títulos Públicos (cont.)



FIRST
CAPITAL MARKETS





Newsletter Semanal

Títulos Públicos (cont. II)

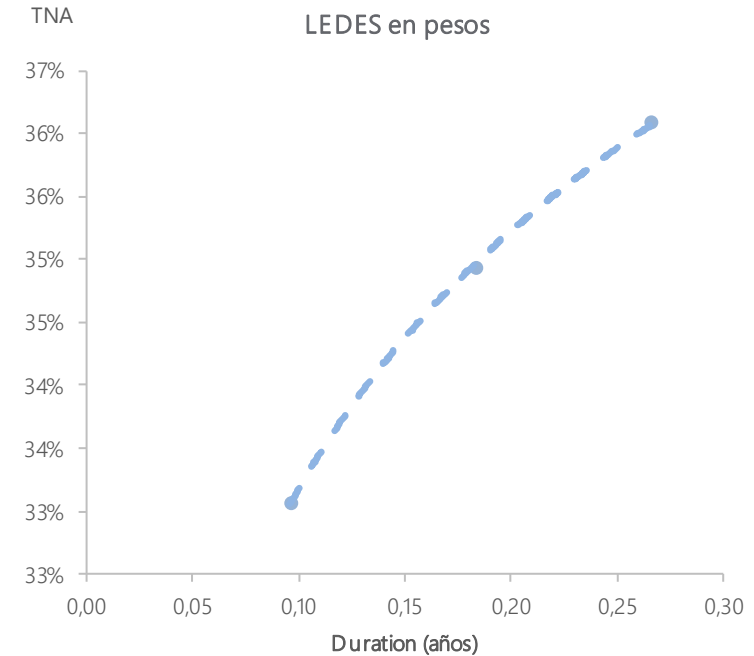


FIRST
CAPITAL MARKETS

Ticker	Plazo	Maturity	TNA	Duration	Precio
LEDES EN PESOS			Información al 25-06		
S30L1	35	30/7/2021	33,07%	0,10	0,96920
S31G1	67	31/8/2021	34,93%	0,18	0,93875
S30S1	97	30/9/2021	36,09%	0,27	0,90050

Ticker	Plazo	Maturity	TIR	Duration (años)	Precio
LETRAS AJUSTABLES POR CER			Información al 25-06		
X13S1	76	13/9/2021	16,26%	76,00	129,80

Ticker	Plazo	Maturity	TNA	Duration (años)	Precio
LETRAS A TASA DE PASES			Información al 25-06		
SL301	35	30/7/2021	44,67%	0,10	112,50
SG311	67	31/8/2021	46,19%	0,18	108,29
SS301	97	30/9/2021	58,17%	0,27	103,71
SS301	126	29/10/2021	47,66%	0,35	103,69



Newsletter Semanal

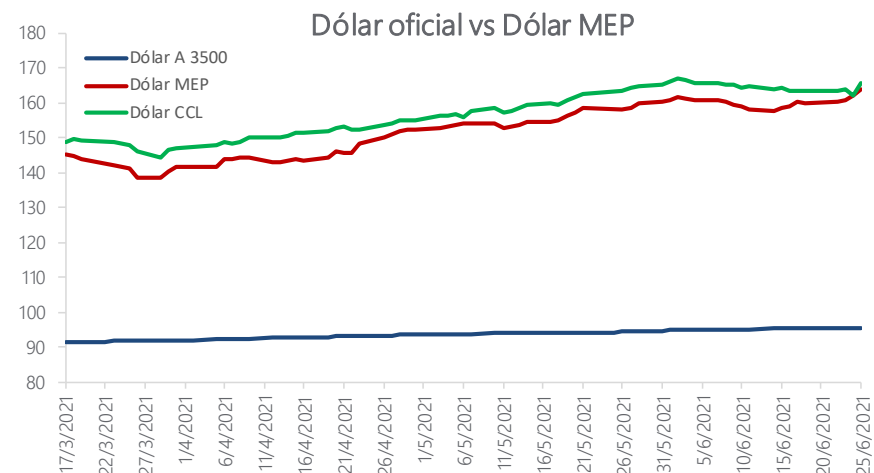
Dólar y ROFEX

EVOLUCIÓN DÓLAR A 3500 (BCRA)

Período	Precio	Rendimiento Mensual	Rendimiento YTD
25/6/2021	95,60	0,87%	12,86%

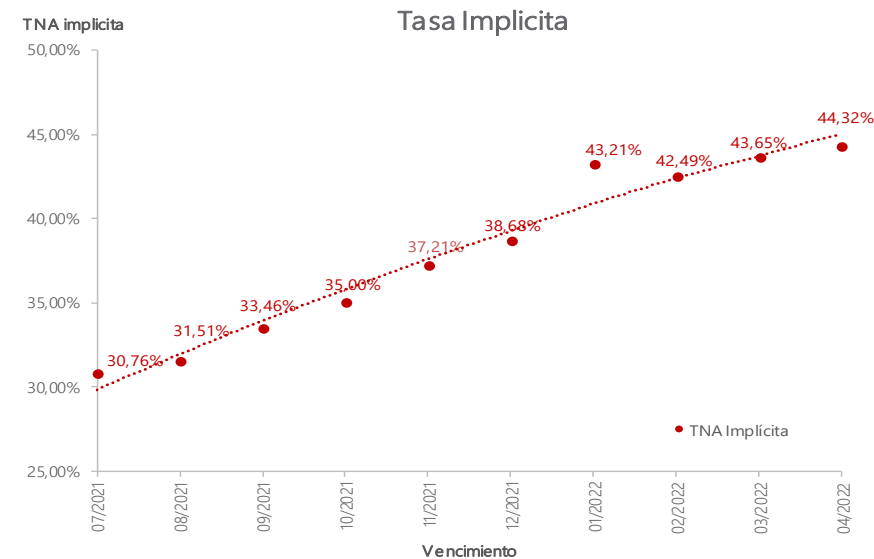
Brechas MEP y CCL

MEP	CCL
71,16%	73,33%

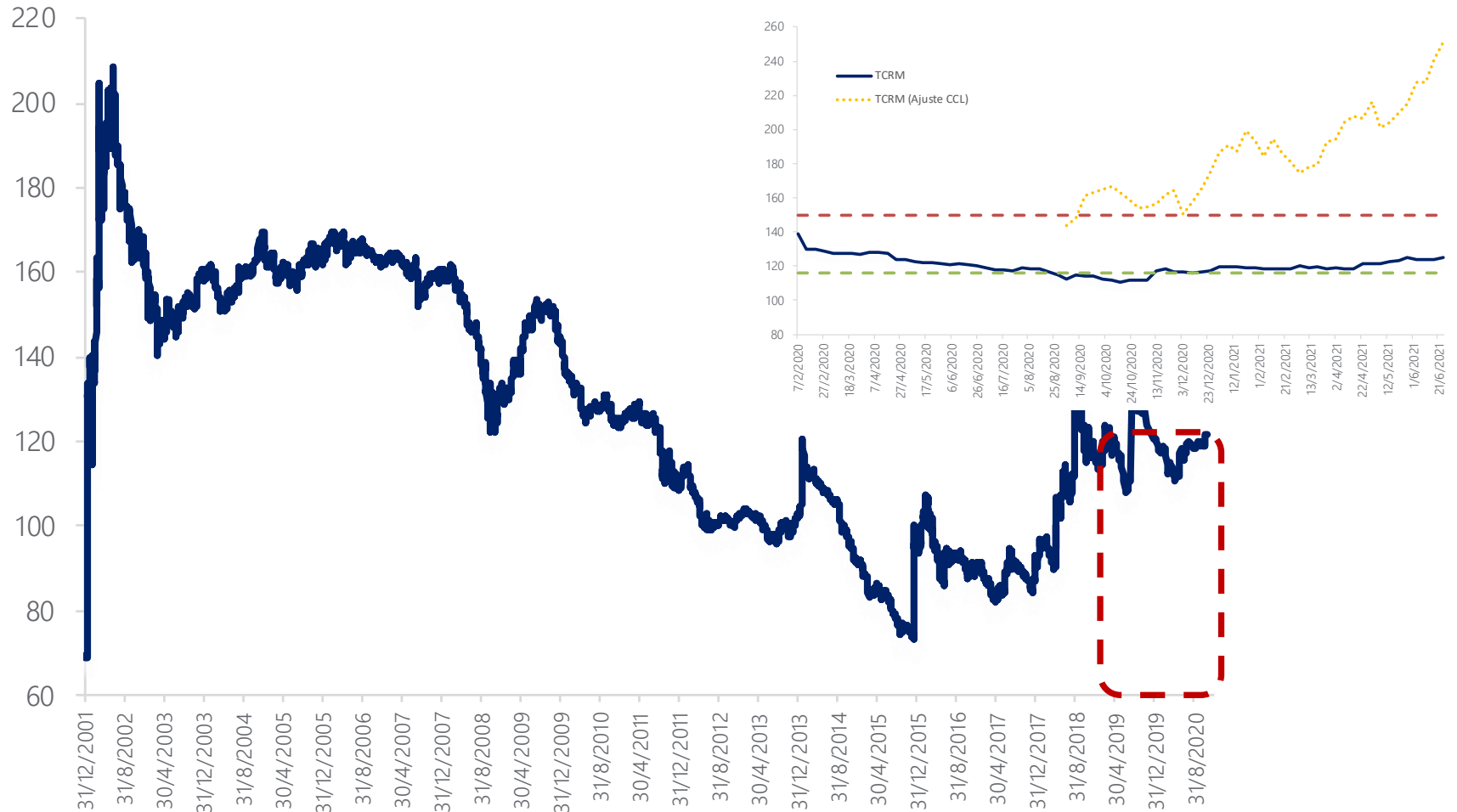


FUTUROS DE DÓLAR ROFEX al 25/06

Vencimiento	Precio	Tasa Directa	TEA Implícita	TNA Implícita	Tasa Forward 30 días
07/2021	98,420	2,95%	35,41%	30,76%	34,86%
08/2021	101,130	5,78%	35,85%	31,51%	35,88%
09/2021	104,100	8,89%	37,78%	33,46%	37,91%
10/2021	107,150	12,08%	39,15%	35,00%	39,31%
11/2021	111,000	16,11%	41,20%	37,21%	41,40%
12/2021	114,750	20,03%	42,28%	38,68%	42,47%
01/2022	120,500	26,05%	46,82%	43,21%	47,10%
02/2022	123,200	28,87%	45,25%	42,49%	45,46%
03/2022	127,500	33,37%	45,75%	43,65%	45,94%
04/2022	131,350	37,40%	45,72%	44,32%	45,89%
05/2022	136,000	42,26%	45,99%	45,37%	46,16%



Tipo de Cambio Real Multilateral Histórico



Newsletter Semanal

Evolución Merval⁽¹⁾

COTIZACIÓN Merval AL 25/06

Panel Líder Merval	Última	Var % Diaria	Var % Semanal	Var % Anual	Var % YTD
MERVAL	64.761,98	-3,24%	-4,16%	54,21%	26,42%
ALUAR	59,20	-1,66%	0,00%	45,45%	25,42%
MACRO	268,35	-3,61%	-11,00%	18,16%	18,06%
BYMA	739,50	-3,27%	-1,86%	88,31%	21,97%
CENTRAL PUERTO	41,00	-4,09%	-8,99%	41,87%	14,21%
COMER DEL PLATA	3,55	1,72%	5,65%	90,33%	48,13%
CABLEVISION HOLD	374,00	-1,71%	0,13%	-7,77%	-11,69%
EDENOR	39,90	-5,00%	-6,34%	75,77%	39,51%
FRANCES	195,50	-3,81%	-8,92%	29,43%	25,60%
GP FIN GALICIA	155,15	-4,52%	-8,09%	36,18%	24,47%
METROGAS	25,35	-4,70%	-9,46%	31,01%	27,71%
MIRGOR	1.925,00	-1,94%	-3,02%	104,66%	20,99%
PAMPA ENERGIA	104,20	-5,10%	-8,07%	118,45%	34,19%
GPO SUPERVIELLE	73,25	-4,99%	-4,12%	36,97%	19,11%
TRAN GAS NORTE C	59,30	0,17%	5,70%	76,23%	41,70%
TRAN GAS DEL SUR	169,00	-2,82%	-4,52%	35,74%	10,35%
TRANSENER	31,45	-1,72%	-6,40%	33,55%	7,52%
TERNIUM ARG	75,80	-1,30%	7,37%	103,76%	63,89%
GP FINAN VALORES	25,90	-3,54%	-9,44%	8,37%	-10,84%
YPF SOCIEDAD	825,00	-5,32%	-8,32%	33,40%	18,90%

MERVAL DEL 18/06 AL 25/06

-4,16%

MEJORES PERFORMANCE DE LA SEMANA

18/06 AL 25/06

TERNIUM ARG	7,37%
TRAN GAS NORTE C	5,70%
COMER DEL PLATA	5,65%

PEORES PERFORMANCE DE LA SEMANA

18/06 AL 25/06

MACRO	-11,00%
METROGAS	-9,46%
GP FINAN VALORES	-9,44%

Newsletter Semanal

Evolución CEDEARs⁽¹⁾

COTIZACIÓN CEDEARs AL 25/06

Ticker	Último	Var % Diaria	Var % Semanal	Var % YTD	Volumen VN diario	Origen
APPLE	2.265,00	0,98%	4,59%	17,88%	21052	USA
TENARIS	3.841,50	0,99%	1,09%	68,05%	2284	Argentina
PETROBRAS	2.016,50	-2,14%	3,68%	29,03%	19275	Brasil
MERCADO LIBRE	4.370,00	1,31%	10,66%	6,90%	33363	Argentina
GENERAL ELECTRIC	2.247,50	0,81%	0,87%	47,07%	4883	USA
MICROSOFT CORP	4.536,50	0,50%	6,28%	42,86%	3398	USA
GERDAU	4.230,00	0,21%	5,43%	60,17%	438	Brasil
VALE	1.940,00	1,73%	9,97%	65,10%	12986	Brasil
BANCO ITAÚ	1.055,50	-3,83%	-3,34%	19,60%	21651	Brasil
AMAZON	4.035,00	0,62%	2,85%	22,03%	11038	USA
BANCO BRADESCO	895,50	-2,82%	-2,56%	30,99%	15965	Brasil
GOOGLE	7.190,00	0,69%	3,72%	66,80%	2704	USA
DESPEGAR	2.345,00	-1,99%	4,92%	31,74%	2545	Argentina
NETFLIX	5.615,00	2,88%	10,26%	19,46%	3804	USA
FACEBOOK	7.280,00	0,65%	5,78%	47,68%	700	USA
COCA COLA	1.851,00	0,76%	2,01%	18,81%	10717	USA
NIKE	8.702,50	16,67%	20,32%	28,36%	4674	USA
ADECOAGRO	3.520,00	-8,11%	-4,41%	85,26%	9029	Argentina

CEDEARs DEL 18/06 AL 25/06

MEJORES PERFORMANCE DE LA SEMANA	18/06 AL 25/06
NIKE	20,32%
MERCADO LIBRE	10,66%
NETFLIX	10,26%

PEORES PERFORMANCE DE LA SEMANA	18/06 AL 25/06
ADECOAGRO	-4,41%
BANCO ITAÚ	-3,34%
BANCO BRADESCO	-2,56%

(1) Cotización en ARS

Newsletter Semanal

Cotizaciones ADRs⁽¹⁾

COTIZACIÓN ADRs AL 25/06

Ticker	Último	Var % Diaria	Var % Semanal	Var % Anual	Var % YTD
ETF MSCI Argentina	31,36	-2,73%	-1,69%	29,11%	2,12%
FRANCES	3,47	-3,88%	-11,70%	-14,74%	6,12%
MACRO	15,78	-3,66%	-12,24%	-23,99%	-0,38%
CRESUD	6,05	-3,51%	-12,19%	85,01%	28,72%
EDENOR	4,72	-7,63%	-8,88%	12,38%	14,01%
GP FIN GALICIA	9,21	-3,46%	-9,88%	-13,68%	3,72%
PAMPA	15,38	-6,20%	-9,45%	40,62%	12,37%
GPO SUPERVIELLE	2,18	-6,84%	-8,02%	-11,02%	-0,91%
TELECOM	5,54	-0,72%	-8,58%	-38,58%	-17,93%
TRAN GAS DEL SUR	5,02	-4,02%	-5,46%	-13,60%	-7,89%
TENARIS	22,63	-0,07%	-1,46%	69,98%	40,62%
YPF	4,76	-8,81%	-13,45%	-17,50%	-2,86%
IRSA	3,83	-4,18%	-6,74%	16,41%	-14,73%
CENTRAL PUERTO	2,46	-4,65%	-8,55%	-6,11%	-5,75%
TERNIUM ARG	36,44	1,17%	5,93%	138,64%	22,86%
CORP AMERICA	5,82	-1,69%	9,81%	156,39%	45,86%
DESPEGAR	13,70	-2,49%	2,01%	84,89%	9,34%
LOMA	6,95	-3,41%	-2,46%	55,72%	10,41%
MERCADO LIBRE	1545,98	0,23%	8,32%	59,14%	-9,75%

MSCI Argentina DEL 18/06 AL 25/06

-1,69%

MEJORES PERFORMANCE DE LA SEMANA

18/06 AL 25/06

CORP AMERICA	9,81%
MERCADO LIBRE	8,32%
TERNIUM ARG	5,93%

PEORES PERFORMANCE DE LA SEMANA

18/06 AL 25/06

YPF	-13,45%
MACRO	-12,24%
CRESUD	-12,19%

(1) Cotización en USD

Newsletter Semanal

Calendario Semanal



FIRST
CAPITAL MARKETS

Calendario Económico		
Países	Evento	Hora (Arg)
Lunes, 28 de Junio de 2021		
Martes, 29 de Junio de 2021		
USA	Confianza del consumidor de The Conference Board (Jun)	11:00 hs
China	PMI manufacturero (Jun)	22:00 hs
Miércoles, 30 de Junio de 2021		
Gran Bretaña	PIB (Anual) (1T)	03:00 hs
Europa	IPC en la zona euro (Anual) (Jun)	06:00 hs
USA	Inventarios de petróleo crudo de la AIE	11:30 hs
Jueves, 01 de Julio de 2021		
Alemania	PMI manufacturero de Alemania (Jun)	04:55 hs
Gran Bretaña	PMI manufacturero (Jun)	05:30 hs
USA	Nuevas peticiones de subsidio por desempleo	09:30 hs
Viernes, 02 de Julio de 2021		
USA	Tasa de desempleo (Jun)	09:30 hs

Contacto

Para mayor información sobre la Newsletter o sobre FIRST Capital Markets, por favor contáctenos:

Mesa de Operaciones: mesa@firstcma.com / 5239-3336

José Luis Garófalo

Vicepresidente Ejecutivo

Pedro A. Cristiá, CFA

Gerente General

Rodrigo Terré, CFA

Gerente de Mercado de Capitales

Alejandro Caramella

Head Portfolio Manager

Maria Rita Franchini

Back Office / Administración

Juan Pablo De Gaetano

Mesa de Operaciones

Camila Stagnaro

Mesa de Operaciones

Ezequiel López del Río

Analista de FCI

Héctor Gagliardi

Mesa de Operaciones

Ernesto Biternas

Back Office

Victoria Mosquera

Mesa de Operaciones

Silvina Podesta

Compliance

Eugenia Magetti

Back Office





FIRST

CAPITAL MARKETS

BUENOS AIRES

Ortiz de Ocampo 3302 – Módulo 1, Piso 2, Oficina 15
C1425DSV, Ciudad de Buenos Aires.
(+54 11) 5235 1032
contacto@firstcma.com

FIRST Capital Markets S.A.

Agente de Negociación
registrado bajo el N° 532 de la C.N.V.
AAPIC – Fondos Comunes de Inversión
registrado bajo el N° 49 de la C.N.V.